




Admin
 Lärare 
 Elev
 VH

Grundskola 
 Gymnasium 
 Förskola/fritids

Ta bort arbetsområden

Denna lathund beskriver hur du tar bort ett arbetsområde som inte ska användas. När man tar bort ett arbetsområde så tas det bort permanent och kan inte återskapas.

För att kunna ta bort ett arbetsområde måste följande punkter uppfyllas:
 (om del a och b uppfylls, gå då vidare till del b punkt 7)

- Eleverna i gruppen kan inte ha någon avstämning mot betygskriterier för detta arbetsområde
- Kopplade betygskriterier till arbetsområdet måste kopplas loss


- Kontrollera/plocka bort avstämning mot betygskriterier på eleverna.
 - Gå in på "mina grupper" och välj grupp i dropplistan
 - Gå till fliken "betygskriterier"
 - Välj arbetsområdet som du vill radera i dropplistan. (Åsikter, erfarenheter)
 - Här ser vi att 2 elever stämts av mot betygskriterier som arbetsområdet är kopplat till.



Engelska 9A							
Översikt	Omdöme	Betygskriterier	Planering	Uppgifter	Projekt	Nationella Prov	Listor
Åsikter, erfarenheter						Visa som matris	
Elev	Åsikter, erfarenheter						
Axelsson, Timmy	I	E	C	A			
Bondesson, Timmy	I	E	C	A			
Ek, Linn	I	E	C	A			

- Klicka på den högst satta avstämningen för att bocka ur. (första eleven, klicka på "A" och andra eleven klicka på "E") klicka sedan på spara.

Engelska 9A							
Översikt	Omdöme	Betygskriterier	Planering	Uppgifter	Projekt	Nationella Prov	Listor
Åsikter, erfarenheter						Visa som matris	
Elev	Åsikter, erfarenheter						
Axelsson, Timmy	I	E	C	A			
Bondesson, Timmy	I	E	C	A			
Ek, Linn	I	E	C	A			

- Nu har inte längre någon elev en avstämning mot något betygskriterie som är kopplat till de arbetsområdet du vill plocka bort.

Admin
 Lärare 
 Elev
 VH

Grundskola 
 Gymnasium 
 Förskola/fritids

b) Koppa loss betygskriterier från arbetsområde.

1. Gå till fliken "planering"
2. Under rubriken "arbetsområden" listas alla arbetsområden skapade för gruppen.

Engelska 9A

Oversikt Omdöme Betygskriterier **Planering** Uppgifter Projekt Nationella Prov Listor

Planering för gruppen: Engelska 9A ✎ 📄 Visa centralt innehåll

V.	Dag	Tid	Schemainfo
v.34	Ons	08:20	Kapitel i boken
	Tor	11:10	Kapitel i boken
v.35	Ons	08:20	Kapitel i boken
	Tor	11:10	Film
v.36	Ons	08:20	Film
	Tor	11:10	Filmrecension
v.37	Ons	08:20	Redovisning filmrecension
	Tor	11:10	Redovisning filmrecension

Detta syns på alla lektioner

Kursmaterial

Arbetsområden + 📄


- Bokredovisning av "Today"
- Åsikter, erfarenheter
- Prepositioner

3. Klicka på ett arbetsområde för att kontrollera om det har betygskriterier kopplade till sig. I detta exempel "Åsikter, erfarenheter".

Åsikter, erfarenheter ✎ 📄 Visa centralt innehåll ◀

Beskrivning

Åsikter, erfarenheter som vi har i livet



Bedömning

Prov i slutet av arbetsområdet

Kunskapskrav

- Eleven kan förstå **det huvudsakliga innehållet och uppfatta väsentliga detaljer** i talad engelska i måttligt tempo samt i lättillgängliga texter i olika genrer. Eleven visar sin förståelse genom att **välgrundat** redogöra för, diskutera och kommentera innehåll och detaljer samt genom att med **tillfredsställande** resultat agera utifrån budskap och instruktioner i innehållet. För att underlätta sin förståelse av innehållet i det talade språket och texterna kan eleven i **viss utsträckning** välja och använda sig av **strategier** för lyssnande och läsning. Eleven kan välja texter och talat språk från olika medier samt **på ett relevant sätt** använda det valda materialet i sin egen produktion och interaktion.

Filer



4. Här ser vi att arbetsområdet har betygskriterier kopplat till sig. Klicka på redigera-pennan för att kunna koppla loss betygskriteriet från arbetsområdet.

Admin
Lärare ♥
 Elev
 VH


Grundskola ♥
Gymnasium ♥
 Förskola/fritids

5. I redigeravyn bockar du ur betygsriterier som nu är grönmarkerat. Klicka sedan på spara.

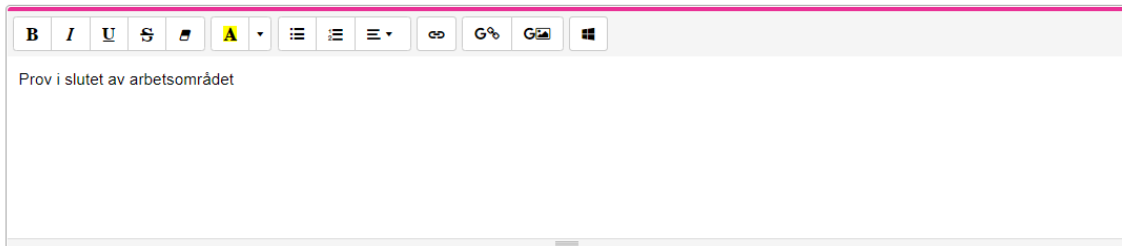
Åsikter, erfarenheter


Visa centralt innehåll  

Beskrivning



Bedömning



Kunskapskrav 

+ Lägg till fil

- Eleven kan förstå **det huvudsakliga innehållet och uppfatta väsentliga detaljer** i talad engelska i måttligt tempo samt i lättillgängliga texter i olika genrer. Eleven visar sin förståelse genom att **välgrundat** redogöra för, diskutera och kommentera innehåll och detaljer samt genom att med **tillfredsställande** resultat svara

Filer


6. Backa sedan tillbaka på tillbaka-pilen för att komma till översikten på fliken planering.



Åsikter, erfarenheter

 Visa centralt innehåll 

Tillbaka




Admin
Lärare 
 Elev
 VH

Grundskola 
Gymnasium 
 Förskola/fritids

7. Klicka på redigera-pennan för att ta bort arbetsområdet som nu inte har några betygsriterier kopplat till sig.

Planering för gruppen: Engelska 9A

 Visa centralt innehåll
 Redigera

Detta syns på alla lektioner

[Kursmaterial](#)



Arbetsområden










 

- Bokredovisning av "Today"
- Åsikter, erfarenheter
- Prepositioner

8. Nu listas alla arbetsområden som är skapade för gruppen med ett "x". Klicka på "x" efter de arbetsområde som du vill radera.

Engelska 9A




Visa centralt innehåll  

B I U S         

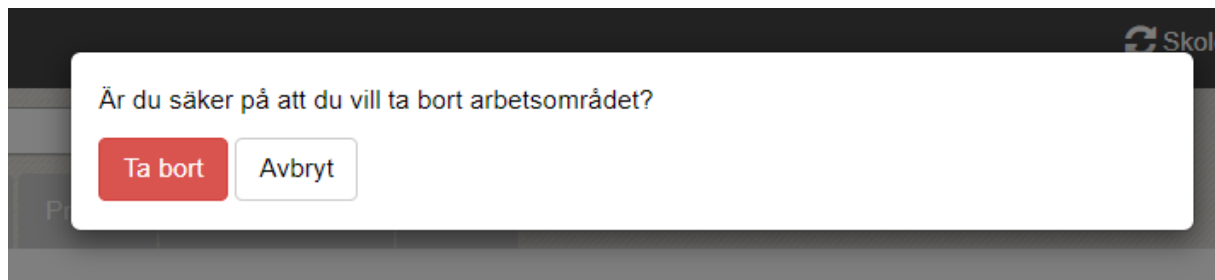
Detta syns på alla lektioner

[Kursmaterial](#)

Arbetsområden

Bokredovisning av "Today"	
Åsikter, erfarenheter	
Prepositioner	

9. Du får ett kontrollmeddelande. Klicka på "ta bort"



Admin

Lärare 

Elev

VH


Grundskola **Gymnasium** 

Förskola/fritids

10. Klicka på spara innan du lämnar vyn.

Engelska 9A

Visa centralt innehåll



Detta syns på alla lektioner

Kursmaterial

Arbetsråden

Bokredovisning av "Today"

