



Låsa betyg med skolkod

1. Klicka på **Betyg** i vänstermenyn.
2. Klicka på aktuellt ämne/kurs och därefter aktuell undervisningsgrupp (gula knappar).
3. Välj ett betyg i rullistan.
4. När betygen är definitiva, ska de låsas. Öppna vyn för att kunna låsa genom att klicka på **låsknappen** i övre högra hörnet.

Engelska 7-9 - GRGRENG01


Engelska 8A	Anteckning	Lärare	Historik	Omdöme	Mål	!	E	C	A	Uppgifter	Total	Ogiltig
Andersson, Stina	B	Visa								0/0	0.0%	0.0%
Axelsson, Julia	D	Visa								0/0	0.0%	0.0%
Berg, Yazmin	B	Visa								0/0	0.0%	0.0%
Berglund, Erik	C	Visa								0/0	0.0%	0.0%
Bergström, Hanna	A	Visa								0/0	0.0%	0.0%
Danderyd, Daniel	Välj Betyg	Visa								0/0	0.0%	0.0%
Eleven, Elev	Välj Betyg	Visa								0/0	0.0%	0.0%
Erdricken, Emil	Välj Betyg	Visa								0/0	0.0%	0.0%


5. Ange den kod du fått från skoladministrationen.
6. Markera de betyg du vill låsa.
7. Klicka på **låsknappen**.


Betygen är nu låsta.

Notera att de låsta betygen inte längre är redigerbara i lärarroll. Kontakta administratören på din skola vid behov av justeringar efter låsning.

Lås betyg Avbryt

Ange ditt kod 



Engelska 8A	Namn	Betyg	Alla 
	Andersson, Stina	B	<input checked="" type="checkbox"/>
	Axelsson, Julia	D	<input checked="" type="checkbox"/>
	Berg, Yazmin	B	<input checked="" type="checkbox"/>
	Berglund, Erik	C	<input checked="" type="checkbox"/>
	Bergström, Hanna	A	<input checked="" type="checkbox"/>
	Eleven, Elev	C	<input checked="" type="checkbox"/>