




Lägga till kurs på studieplan för enskild elev


















Denna instruktion beskriver hur du som administratör på grundskola kan lägga till en kurs på en elevs studieplan via elevkortet. Ska du lägga till en och samma kurs för flera elever, rekommenderas att du gör detta via Elevadministration, [se instruktion 1109GR - Lägga till kurs för flera elever via Elevadministration](#).

1. Gå till **Elevkort**.
2. Välj elev i dropplistan.
3. Klicka på fliken "Studieplan".
4. Klicka på "+" till höger ovanför kurserna.

Ali, Tarik, 8B (040101) Visa endast aktiva

Översikt Studieplan Uppgifter Närvaro Samtal Inställningar Grupper

Ladda hem terminsbetyg   

Skolan 7-9	17/18	18/19	19/20	Typ	Betyg	+
	Ak7	Ak8	Ak9			
Bild 7-9	0	0	0	K		
Biologi 7-9	0	0	0	K	C (VT)	
Engelska 7-9	0	0	0	K		
Fritids	0			K		
Fysik 7-9	0	0	0	K		
Geografi 7-9	0	0	0	K		
Hem- och konsumentkunskap 7-9	0	0	0	K		
Historia 7-9	0	0	0	K		
Idrott och hälsa 7-9	0	0	0	K		
Kemi 7-9	0	0	0	K		
Matematik 7-9	0	0	0	K		
Musik 7-9	0	0	0	K		
Religionskunskap 7-9	0	0	0	K		
Samhällskunskap 7-9	0	0	0	K		
Slöjd 7-9	0	0	0	K		
Svenska 7-9	0	0	0	K		
Teknik 7-9		0	0	K		

Borttaget	17/18	18/19	19/20	Typ	Betyg	+
	Ak7	Ak8	Ak9			

5. I rullistan väljer du den kurs du önskar lägga till.
6. Klicka på SPARA.

Lägg till kurs  

Svenska som andraspråk 7-9, GRGRSVA01

Välj programplan
























Nu är kursen tillagd på elevens studieplan.

7. Klicka därefter på det läsår eleven ska läsa kursen.

Ali, Tarik, 8B (040101) Visa endast aktiva

Oversikt **Studieplan** Uppgifter Närvaro Samtal Inställningar Grupper

Ladda hem terminsbetyg   

Skolan 7-9	17/18	18/19	19/20	Typ	Betyg	+
	Åk7	Åk8	Åk9			
Bild 7-9	0	0	0	K		
Biologi 7-9	0	0	0	K	C (VT)	
Engelska 7-9	0	0	0	K		
Fritids	0			K		
Fysik 7-9	0	0	0	K		
Geografi 7-9	0	0	0	K		
Hem- och konsumentkunskap 7-9	0	0	0	K		
Historia 7-9	0	0	0	K		
Idrott och hälsa 7-9	0	0	0	K		
Kemi 7-9	0	0	0	K		
Matematik 7-9	0	0	0	K		
Musik 7-9	0	0	0	K		
Religionskunskap 7-9	0	0	0	K		
Samhällskunskap 7-9	0	0	0	K		
Slöjd 7-9	0	0	0	K		
Svenska 7-9	0	0	0	K		
Svenska som andraspråk 7-9				K		
Teknik 7-9		0	0	K		

0 Kurskod: GRGR5VA01
Lärare:

> Borttaget 17/18 18/19 19/20 Typ Betyg +

8. När du klickar på läsåret (= rutan för kurspoäng under aktuellt läsår) visas följande, där du kan du välja att:



Lägg till i undervisningsgrupper

Ta bort kurs för detta läsår

Avbryt

a) lägga till eleven i en undervisningsgrupp, eller
b) klicka på "Avbryt" för att kursen fortsatt ska finnas i studieplanen men utan undervisningsgrupp.




c) Om du gjort fel eller behöver ta bort kursen så klickar du på "Ta bort kurs för detta läsår"





















9. I detta exempel markerar vi att eleven ska läsa kursen både 18/19 och 19/20 genom att klicka i dessa kurspoängsrutor under de aktuella läsåren.

Ali, Tarik, 8B (040101) Visa endast aktiva

Översikt **Studieplan** Uppgifter Närvaro Samtal Inställningar Grupper

Ladda hem terminsbetyg   

Skolan 7-9	17/18	18/19	19/20	Typ	Betyg	+
	Ak7	Ak8	Ak9			
Bild 7-9	0	0	0	K		
Biologi 7-9	0	0	0	K	C (VT)	
Engelska 7-9	0	0	0	K		
Fritids	0			K		
Fysik 7-9	0	0	0	K		
Geografi 7-9	0	0	0	K		
Hem- och konsumentkunskap 7-9	0	0	0	K		
Historia 7-9	0	0	0	K		
Idrott och hälsa 7-9	0	0	0	K		
Kemi 7-9	0	0	0	K		
Matematik 7-9	0	0	0	K		
Musik 7-9	0	0	0	K		
Religionskunskap 7-9	0	0	0	K		
Samhällskunskap 7-9	0	0	0	K		
Slöjd 7-9	0	0	0	K		
Svenska 7-9	0	0	0	K		
Svenska som andraspråk 7-9		0	0	K		
Teknik 7-9		0	0	K		

Kurskod: GRGRSVA01
Lärare:

Borttaget	17/18	18/19	19/20	Typ	Betyg	+
-----------	-------	-------	-------	-----	-------	---

10. Du är nu klar med att lägga till kursen för eleven.