



Lägga till datum på undervisningsgrupp

Denna lathund visar hur man lägger till datum på en undervisningsgrupp. Inför t ex betygsättning.

- A) Lägga till datum på flera undervisningsgrupper
- B) Lägga till datum på enstaka undervisningsgrupp

1. Gå till Grupphantering i vänstermenyn.
2. Sök på gruppen, antingen via kurs, lärare eller fritextsök.

Undervisningsgrupper

Ändra datum
Ändra klass
Dölj

<input type="checkbox"/> Grupp	Startdatum	Slutdatum	Klass	Helklass	Elever	Lärare	Förskola	Fritids
<input type="checkbox"/> Svenska 3 Ek21			EK21	Ja	13	1	Nej	Nej
<input type="checkbox"/> Svenska 3 Ek20			EK20	Nej	4	1	Nej	Nej
<input type="checkbox"/> Svenska 3 Sa21			SA21	Ja	7	0	Nej	Nej

Läsår:

Kurser:

Lärare:

Fritext (gruppnamn):

+ Ny grupp

- a) Lägga till datum på flera undervisningsgrupper

1. Markera de grupper som du vill lägga till datum för.

Undervisningsgrupper

Ändra datum
Ändra klass
Exportera excel
Dölj

<input type="checkbox"/> Grupp	Startdatum	Slutdatum	Klass	Helklass	Elever	Lärare	Förskola	Fritids
<input checked="" type="checkbox"/> Svenska 3 Ek20			EK20	Nej	4	1	Nej	Nej
<input checked="" type="checkbox"/> Svenska 3 Ek21			EK21	Ja	13	1	Nej	Nej
<input type="checkbox"/> Svenska 3 Sa21			SA21	Ja	7	0	Nej	Nej

Läsår:

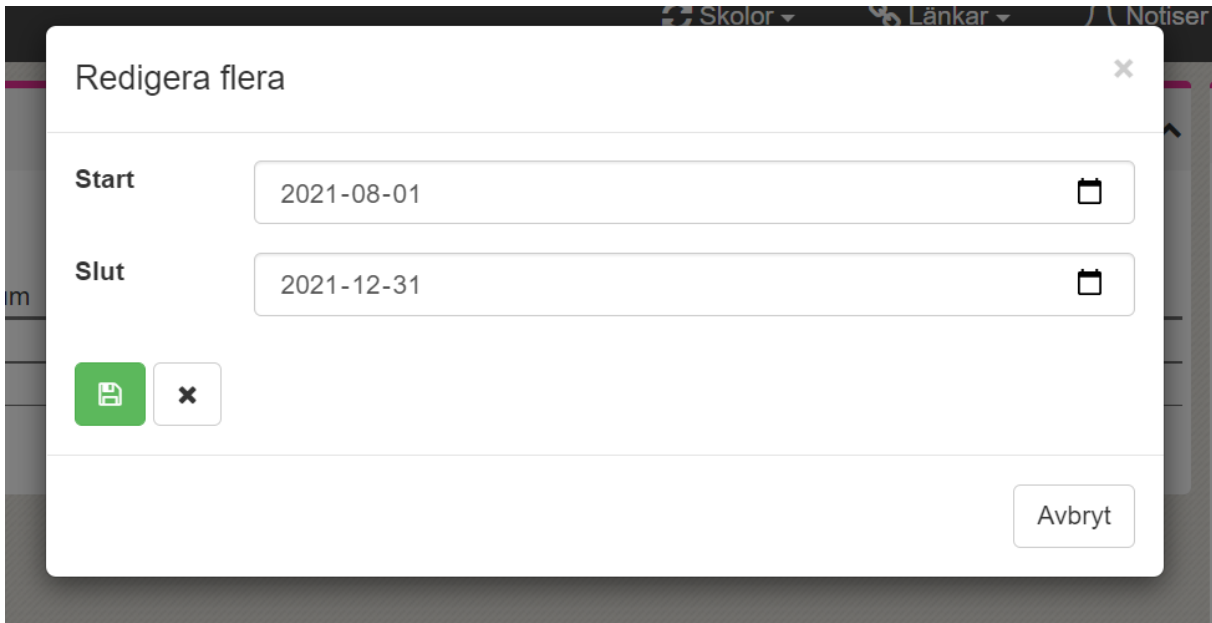
Kurser:

Lärare:

Fritext (gruppnamn):

+ Ny grupp



2. Klicka på "Ändra datum"



Redigera flera

Start 2021-08-01

Slut 2021-12-31

Avbryt





3. Välj start- och/eller slutdatum och klicka på spara.

Fortsättning nästa sida

b) Lägga till datum på enstaka undervisningsgrupp

1. Klicka på redigera-pennan efter gruppens namn (se bild tillhörande punkt 2)
2. Här kan du justera inställningar för gruppen samt välja start- och/eller slutdatum.

Redigera Svenska 3 Ek21 ✕



Namn	<input type="text" value="Svenska 3 Ek21"/>
Start	<input type="text" value="2021-08-01"/> 
Slut	<input type="text" value="2021-12-31"/> 
Koppla klass	<input type="text" value="Välj klass"/> 
Koppla bort klass	<input type="text" value="Välj klass"/> 

Halvklass

Förskola

Fritids

Global grupp

  Byt ämne/kurs

Avbryt

3. När du valt datum klickar du på spara.