

## Koppla lärare till eller ur undervisningsgrupp i Tjänsteplanering

Denna instruktion beskriver hur du i Tjänsteplanering kan:









- koppla lärare **till** undervisningsgrupp
- koppla lärare **från** undervisningsgrupp

När man kopplar en lärare till en undervisningsgrupp är lärarens koppling till gruppen permanent tills dess att man väljer att koppla loss läraren. En lärare som kopplas till en grupp får automatiskt gruppen i sitt schema om gruppen är schemalagd sedan tidigare, eller när gruppen schemaläggs. Läraren får tillgång till gruppen och dess elever under "Mina grupper" i Quiculum.

### a) Koppla lärare till undervisningsgrupp



- Välj **Tjänsteplanering** i vänstermenyn.
- I dropplistan listas alla skolans program. Här väljer du det program som undervisningsgruppen är skapad under.
- Genom att använda sökfunktionen kan du göra ett urval för att hitta undervisningsgrupper utifrån till exempel årskurs, kurs, lärare och klass.
- Sök fram den lärare du vill koppla till en undervisningsgrupp i sökrutan högst upp i högra hörnet. I vårt exempel söker vi fram LaAn = Lars Andersson.
- Efter varje undervisningsgrupp visas ett "+". Klicka på "+"-ikonen efter den undervisningsgrupp du önskar koppla läraren till.

Läraren tilldelas timmar i den omfattning som angivits för kursen i verktyg-timplan. Om undervisningsgruppen ska delas av t ex två lärare ska omfattningen här justeras för att motsvara fördelningen mellan de två lärarna.












Grupplanering									
18/19		EKEKO 18/19		Timmar  Minuter per vecka		LaAn			
<input type="checkbox"/> Årskurs	<input type="checkbox"/> Ämne/kurs	<input type="checkbox"/> Timplan	<input type="checkbox"/> Klass	<input type="checkbox"/> Helklass	<input type="checkbox"/> Grupp	<input type="checkbox"/> Visa inaktiva	Antal i grupp	Anteckning	Andersson, Lars (LaAn) - 0
Välj årskurser	Välj kurser	Välj lärare	<input checked="" type="checkbox"/> Ej tillsatt	Välj klasser	Alla		400		
<input type="checkbox"/> Ak2	Matematik 2b	100	LaAn(100)	Ek17	Ja	Matematik Ek17	100		
<input type="checkbox"/> Ak2	Samhällskunskap 1b	100	LaAn(100)	Ek17	Ja	Samhällskunskap Ek17	100		
<input type="checkbox"/> Ak2	Svenska 2	100	LaAn(100)	Ek17	Ja	Svenska Ek17	100		
<input type="checkbox"/> Ak1	Historia 1b	100	LaAn(100)	Ek18	Ja	Historia Ek18	100		
<input type="checkbox"/> Ak1	Historia 1b	100		Ek18	Nej	Historia Ek18B			
<input type="checkbox"/> Ak1	Matematik 1b	100	EvBel(100) MaJ9(0)	Ek18	Ja	Matematik Ek18			
<input type="checkbox"/> Ak1	Svenska 1	100	MaJ9(0)	Ek18	Ja	Svenska Ek18			

6. Som standard visas kursens omfattning i timmar men du kan även byta urval och se minuter per vecka framför lärarnamnet enligt nedan.

Grupplanering

< 18/19 > EKEKO 18/19 Timmar  Minuter per vecka  LaAn

Årskurs  Ämne/kurs  Timplan  Klass  Helklass  Grupp  Visa inaktiva Antal i grupp  Anteckning Andersson, Lars (LaAn) - 0



Välj årskurser	Välj kurser	Välj lärare	Ej tillsatt	Välj klasser	Alla	400
<input type="checkbox"/> Ak2	Matematik 2b	60 LaAn(100)	Ek17	Ja	Matematik Ek17 	100 
<input type="checkbox"/> Ak2	Samhällskunskap 1b	60 LaAn(100)	Ek17	Ja	Samhällskunskap Ek17 	100 
<input type="checkbox"/> Ak2	Svenska 2	60 LaAn(100)	Ek17	Ja	Svenska Ek17 	100 
<input type="checkbox"/> Ak1	Historia 1b	60 LaAn(100)	Ek18	Ja	Historia Ek18 	100 
<input type="checkbox"/> Ak1	Historia 1b	60	Ek18	Nej	Historia Ek18B 	+
<input type="checkbox"/> Ak1	Matematik 1b	60 EvBe(100) MaJ6(0)	Ek18	Ja	Matematik Ek18 	+
<input type="checkbox"/> Ak1	Svenska 1	60 MaJ6(0)	Ek18	Ja	Svenska Ek18 	+

## b) koppla lärare från undervisningsgrupp



1. Välj **Tjänsteplanering** i vänstermenyn.
2. I detta exempel söker jag på ämne/kurs, samt den lärare som ska kopplas ur gruppen, via kolumnernas sökfunktioner.

Nu visas alla grupper som under Svenska 1 som läraren LaAn (Lars Andersson) är kopplad till.

Grupplanering

< 18/19 > EKEKO 18/19 Timmar  Minuter per vecka  LaAn

Årskurs  Ämne/kurs  Timplan  Klass  Helklass  Grupp  Visa inaktiva Antal i grupp  Anteckning Andersson, Lars (LaAn) - 0

Välj årskurser	Svenska 2	Andersson, Lars (LaAn)	Ej tillsatt	Välj klasser	Alla	0
<input type="checkbox"/> Ak2	Svenska 2	60 LaAn(0)	Ek17	Ja	Svenska Ek17 	0 

3. I filtterrutan längst upp till höger väljer du den än en gång lärare (LaAn) för att kunna koppla honom ur gruppen.

Då visas timmar och soptunna längst ut till höger.

4. För att koppla loss läraren från gruppen klicka på denna soptunne-symbol. **OBS! Ej att förväxla med soptunna bredvid undervisningsgruppen i Svenska 1.**

Lars kopplas då genast ur gruppen.

Gruppen som inte längre har någon koppling till Lars försvinner då ur denna vy efter sökkriterierna inte längre hittar någon matchning.