

## Koppla lärare till eller från undervisningsgrupp i Tjänsteplanering

Denna instruktion beskriver hur du som administratör i Tjänsteplanering kan:

- koppla lärare **till** undervisningsgrupp
- koppla lärare **från** undervisningsgrupp

När man kopplar en lärare till en undervisningsgrupp är lärarens koppling till gruppen permanent tills dess att man väljer att koppla loss läraren. En lärare som kopplas till en grupp får automatiskt gruppen i sitt schema om gruppen är schemalagd sedan tidigare, eller när gruppen schemaläggs. Läraren får tillgång till gruppen och dess elever under "Mina grupper" i Quiculum.

### a) Koppla lärare till undervisningsgrupp

- Välj **Tjänsteplanering** i vänstermenyn.

Alla grundskolans kurser med klasskoppling visas i vyn.

- Använd urvalsfunktionen i respektive kolumn för att hitta aktuell kurs, undervisningsgrupp, lärare osv.

I detta exempel använder vi sökfunktionen för Ämne/kurs för att få fram alla undervisningsgrupper skapade under "Kemi 7-9".

Grupplanering							
< 18/19 >	Skolan 7-9		Timmar <input checked="" type="radio"/> Minuter per vecka		LaAn		
Årskurs	Ämne/kurs	Timplan	Klass	Helklass	Grupp	Antal i grupp	Anteckning
Välj årskurser	Kemi 7-9	Välj lärare	<input checked="" type="checkbox"/> Ej tillsatt	Välj klasser	Alla	350	
<input type="checkbox"/> Åk7	Kemi 7-9	50	7A	Ja	Kemi 7A		+
<input type="checkbox"/> Åk7	Kemi 7-9	50	7A	Ja	Kemi 7A-18		+
<input type="checkbox"/> Åk7	Kemi 7-9	50	7B	Ja	Kemi 7B		+
<input type="checkbox"/> Åk7	Kemi 7-9	50	7B	Ja	Kemi 7B-18		+
<input type="checkbox"/> Åk7	Kemi 7-9	50	7C	Ja	Kemi 7C		+
<input type="checkbox"/> Åk7	Kemi 7-9	50	7D	Ja	Kemi 7D		+
<input type="checkbox"/> Åk8	Kemi 7-9	50	8A	Ja	Kemi 8A		+
<input type="checkbox"/> Åk8	Kemi 7-9	50	8B	Ja	Kemi 8B		+
<input type="checkbox"/> Åk8	Kemi 7-9	50	8C	Ja	Kemi 8C		+
<input type="checkbox"/> Åk8	Kemi 7-9	50	8D	Ja	Kemi 8D		+
<input type="checkbox"/> Åk9	Kemi 7-9	50	9A	Ja	Kemi 9A		+
<input type="checkbox"/> Åk9	Kemi 7-9	50	9B	Ja	Kemi 9B		+
<input type="checkbox"/> Åk9	Kemi 7-9	50	9C	Ja	Kemi 9C		+
<input type="checkbox"/> Åk9	Kemi 7-9	50	9D	Ja	Kemi 9D		+

Alla exempelnamn i Quiculum är fiktiva.



- Sök fram den lärare du vill koppla till en undervisningsgrupp i sökrutan högst upp i högra hörnet.
- Efter varje undervisningsgrupp visas ett "+". Klicka på "+"-ikonen efter aktuell undervisningsgrupp för att koppla läraren du valt i dropplistan till gruppen.

Läraren är nu kopplad och tilldelas timmar i den omfattning som angivits för kursen (Under Verktyg-timplan).



Om undervisningsgruppen ska delas av t ex två lärare kan omfattningen behöva justeras för att motsvara fördelningen mellan de två lärarna.

Grupplanering

< 18/19 > Skolan 7-9 Timmar  Minuter per vecka  LaAn

Årskurs  Ämne/kurs  Timplan  Klass  Helklass  Grupp  Visa inaktiva Antal i grupp Anteckning Andersson, Lars (LaAn) - 0

Välj årskurser Kemi 7-9 Välj lärare  Ej tillsatt Välj klasser Alla 450

<input type="checkbox"/> Åk7	Kemi 7-9	50	LaAn(50)	7A	Ja	Kemi 7A	50	
<input type="checkbox"/> Åk7	Kemi 7-9	50		7A	Ja	Kemi 7A-18	+	
<input type="checkbox"/> Åk7	Kemi 7-9	50	LaAn(50)	7B	Ja	Kemi 7B	50	



- Som standard visas kursens omfattning i timmar men du kan även byta urval och se minuter per vecka framför lärarnamnet enligt nedan.

Grupplanering

< 18/19 > Skolan 7-9 Timmar  **Minuter per vecka**  LaAn

Årskurs  Ämne/kurs  Timplan  Klass  Helklass  Grupp  Visa inaktiva Antal i grupp Anteckning Andersson, Lars (LaAn) - 0

Välj årskurser Kemi 7-9 Välj lärare  Ej tillsatt Välj klasser Alla 450

<input type="checkbox"/> Åk7	Kemi 7-9	60	LaAn(50)	7A	Ja	Kemi 7A	50	
<input type="checkbox"/> Åk7	Kemi 7-9	60		7A	Ja	Kemi 7A-18	+	
<input type="checkbox"/> Åk7	Kemi 7-9	60	LaAn(50)	7B	Ja	Kemi 7B	50	



## b) Koppla lärare från undervisningsgrupp

1. Välj **Tjänsteplanering** i vänstermenyn.
2. I detta exempel söker jag på ämne/kurs, samt den lärare som ska kopplas ur gruppen, via kolumnernas sökfunktioner.



Nu visas alla grupper som skapats under Kemi 7-9, med koppling till läraren LaAn (Lars Andersson).

Grupplanering

18/19 Skolan 7-9 Timmar Minuter per vecka LaAn

Årskurs Åmne/kurs Timplan Klass Helklass Grupp Visa inaktiva Antal i grupp Anteckning Andersson, Lars (LaAn) - 0

Välj årskurser Kemi 7-9 Andersson, Lars (LaAn) Ej tillsatt Välj klasser Alla 450

<input type="checkbox"/>	Åk7	Kemi 7-9	60	LaAn(50)	7A	Ja	Kemi 7A	50	
<input type="checkbox"/>	Åk7	Kemi 7-9	60	LaAn(50)	7B	Ja	Kemi 7B	50	

3. I filterrutan längst upp till höger väljer du den än en gång lärare (LaAn) för att kunna koppla honom ur gruppen.

Då visas timmar och soptunna längst ut till höger.

4. För att koppla loss läraren från gruppen klicka på denna soptunne-symbol. **OBS! Ej att förväxla med soptunna bredvid undervisningsgruppen i Kemi.**

Lars kopplas då genast ur gruppen.

Gruppen som inte längre har någon koppling till Lars försvinner då ur denna vy eftersom sökkriterierna inte längre hittar någon matchning.