

Lägga in stängda dagar och lovdagar

Denna lathund beskriver hur du som admin lägger in stängda dagar och lovdagar på fritids eller förskola. Du kan även välja att nollställa, sätta barnen som lediga (eller en kombination av båda) på lovdagar. Då kan ni på fritids eller förskolan lättare se om vårdnadshavarna faktiskt loggat in och lagt in tider för lovdagarna.

1. Gå till "Hämta-/lämnatider" i vänstermenyn

Hämta/Lämna tider Doj ▲

Stängda dagar och lovdagar **Ramtider**

Lasårskal... Redigera **Stängda dagar**
Lovdagar

▲ Visa passerade

Vecka	Måndag	Tisdag	Onsdag	Torsdag	Fredag
2023 v.39					2023-09-29
2023 v.40	2023-10-02	2023-10-03	2023-10-04	2023-10-05	2023-10-06
2023 v.41	2023-10-09	2023-10-10	2023-10-11	2023-10-12	2023-10-13
2023 v.42	2023-10-16	2023-10-17	2023-10-18	2023-10-19	2023-10-20
2023 v.43	2023-10-23	2023-10-24	2023-10-25	2023-10-26	2023-10-27
2023 v.44	2023-10-30	2023-10-31	2023-11-01	2023-11-02	2023-11-03
2023 v.45	2023-11-06	2023-11-07	2023-11-08	2023-11-09	2023-11-10
2023 v.46	2023-11-13	2023-11-14	2023-11-15	2023-11-16	2023-11-17
2023 v.47	2023-11-20	2023-11-21	2023-11-22	2023-11-23	2023-11-24
2023 v.48	2023-11-27	2023-11-28	2023-11-29	2023-11-30	2023-12-01
2023 v.49	2023-12-04	2023-12-05	2023-12-06	2023-12-07	2023-12-08

▼ Visa mer

Stängda dagar Lovdagar

+ Lägg till **+ Lägg till**

Startdatum	Slutdatum	Anteckning	Redigera	Startdatum	Slutdatum	Anteckning	Redigera	Tider
2023-11-24	2023-11-24		<input type="checkbox"/>	2023-10-30	2023-11-03	Höstlov	<input type="checkbox"/>	<input type="checkbox"/>

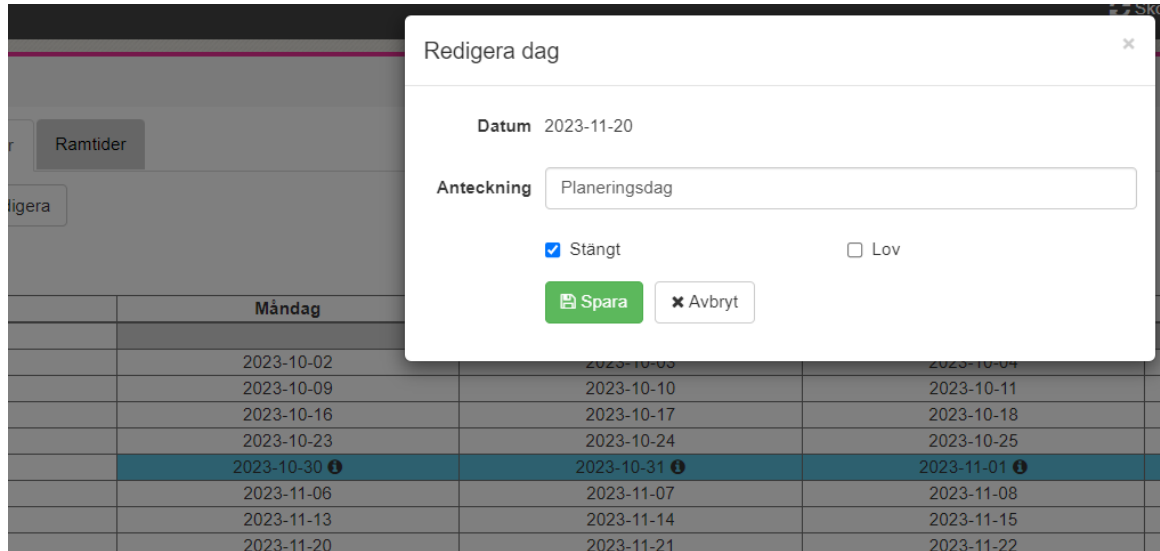
*** = Blandade värden

- Här visas en kalender för de kommande 10 veckorna. Klicka på visa mer om du vill se alla kommande veckor eller visa passerade om du vill se passerade veckor.
Blå markering i kalendern = Lovdagar
Röd markering i kalendern = Stängda dagar
- Längst ner under rubrikerna "stängda dagar" och "lovdagar" ser du en lista på de dagar som lagts till.
- För att lägga in stängd dag eller lovdag kan man
 - Klicka på ett datum i kalendern
 - Klicka på "lägg till" under rubriken "stängda dagar" eller "lovdagar" längst ner. Detta alternativ passar bäst om du vill lägga in ett intervall

4a)

Alla eventuella exempelnamn är fiktiva.

1. Klicka på ett datum du vill redigera. Fyll i eventuell anteckning (synlig för vårdnadshavare)
2. Bocka i antingen stängt eller lov och spara. I detta exempel gör vi en stängd dag.



Redigera dag

Datum 2023-11-20

Anteckning Planeringsdag

Stängt Lov


Spara **Avbryt**


Måndag		
2023-10-02	2023-10-09	2023-10-16
2023-10-03	2023-10-10	2023-10-17
2023-10-04	2023-10-11	2023-10-18
2023-10-05	2023-10-12	2023-10-19
2023-10-06	2023-10-13	2023-10-20
2023-10-07	2023-10-14	2023-10-21
2023-10-08	2023-10-15	2023-10-22
2023-10-09	2023-10-16	2023-10-23
2023-10-10	2023-10-17	2023-10-24
2023-10-11	2023-10-18	2023-10-25
2023-10-12	2023-10-19	2023-10-26
2023-10-13	2023-10-20	2023-10-27
2023-10-14	2023-10-21	2023-10-28
2023-10-15	2023-10-22	2023-10-29
2023-10-16	2023-10-23	2023-10-30
2023-10-17	2023-10-24	2023-10-31
2023-10-18	2023-10-25	2023-11-01
2023-10-19	2023-10-26	2023-11-02
2023-10-20	2023-10-27	2023-11-03
2023-10-21	2023-10-28	2023-11-04
2023-10-22	2023-10-29	2023-11-05
2023-10-23	2023-10-30	2023-11-06
2023-10-24	2023-10-31	2023-11-07
2023-10-25	2023-11-01	2023-11-08
2023-10-26	2023-11-02	2023-11-09
2023-10-27	2023-11-03	2023-11-10
2023-10-28	2023-11-04	2023-11-11
2023-10-29	2023-11-05	2023-11-12
2023-10-30	2023-11-06	2023-11-13
2023-10-31	2023-11-07	2023-11-14
2023-11-01	2023-11-08	2023-11-15
2023-11-02	2023-11-09	2023-11-16
2023-11-03	2023-11-10	2023-11-17
2023-11-04	2023-11-11	2023-11-18
2023-11-05	2023-11-12	2023-11-19
2023-11-06	2023-11-13	2023-11-20
2023-11-07	2023-11-14	2023-11-21
2023-11-08	2023-11-15	2023-11-22
2023-11-09	2023-11-16	2023-11-23
2023-11-10	2023-11-17	2023-11-24
2023-11-11	2023-11-18	2023-11-25
2023-11-12	2023-11-19	2023-11-26
2023-11-13	2023-11-20	2023-11-27
2023-11-14	2023-11-21	2023-11-28
2023-11-15	2023-11-22	2023-11-29
2023-11-16	2023-11-23	2023-11-30
2023-11-17	2023-11-24	2023-12-01
2023-11-18	2023-11-25	2023-12-02
2023-11-19	2023-11-26	2023-12-03
2023-11-20	2023-11-27	2023-12-04
2023-11-21	2023-11-28	2023-12-05




3. Den stängda planeringsdagen är nu sparad och finns med i kalendern och i listan stängda dagar.


Hämta/Lämna tider

Stängda dagar och lovdagar **Ramtider**

Lasårskal...  Redigera



 Visa passerade

Vecka	Måndag	Tisdag
2023 v.39		
2023 v.40	2023-10-02	2023-10-03
2023 v.41	2023-10-09	2023-10-10
2023 v.42	2023-10-16	2023-10-17
2023 v.43	2023-10-23	2023-10-24
2023 v.44	2023-10-30 	2023-10-31 
2023 v.45	2023-11-06	2023-11-07
2023 v.46	2023-11-13	2023-11-14
2023 v.47	2023-11-20 	2023-11-21
2023 v.48	2023-11-27	2023-11-28
2023 v.49	2023-12-04	2023-12-05

 Visa mer

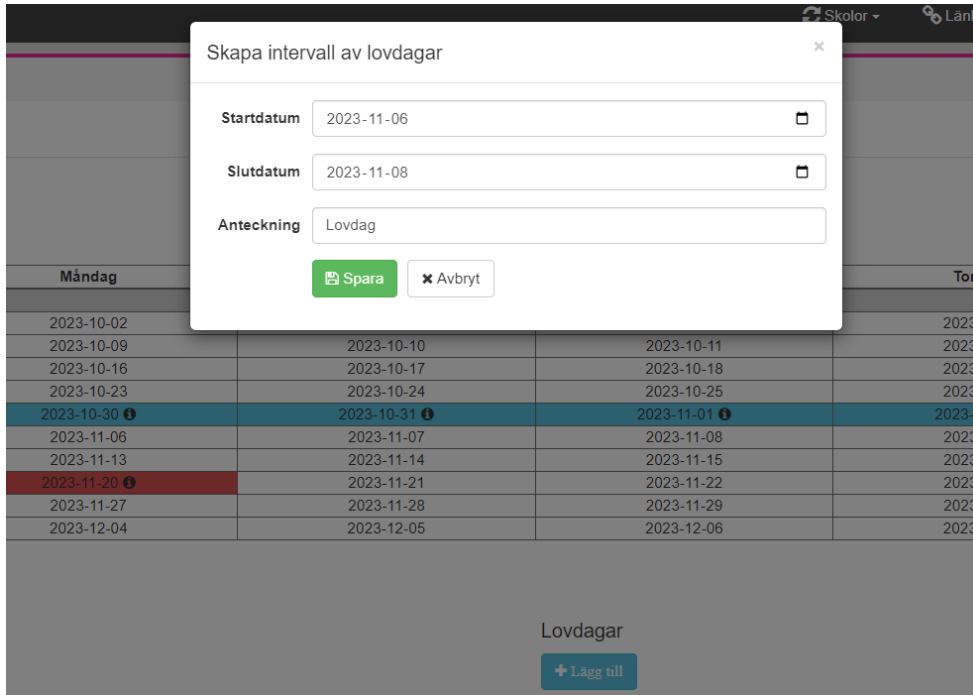
Stängda dagar

+ Lägg till










Startdatum	Slutdatum	Anteckning	Redigera
2023-11-20	2023-11-20	Planeringsdag	
2023-11-24	2023-11-24		

4b)

1. För att lägga till intervall av dagar, klicka på "+ Lägg till" under den kategori av dag du vill skapa. I detta exempel skapar vi lovdagar.









2. Fyll i start- och slutdatum eventuell anteckning och spara
3. För att nollställa barnens tider under lovet så klickar jag på klock-symbolen (under rubriken "tider") för lovdagarna under rubriken "Lovdagar"

2023-10-30 	2023-10-31 	2023-11-01 	2023-11-02 	2023-11-03 
2023-11-06 	2023-11-07 	2023-11-08 	2023-11-09	2023-11-10
2023-11-13	2023-11-14	2023-11-15	2023-11-16	2023-11-17
2023-11-20 	2023-11-21	2023-11-22	2023-11-23	2023-11-24
2023-11-27	2023-11-28	2023-11-29	2023-11-30	2023-12-01
2023-12-04	2023-12-05	2023-12-06	2023-12-07	2023-12-08

Lovdagar

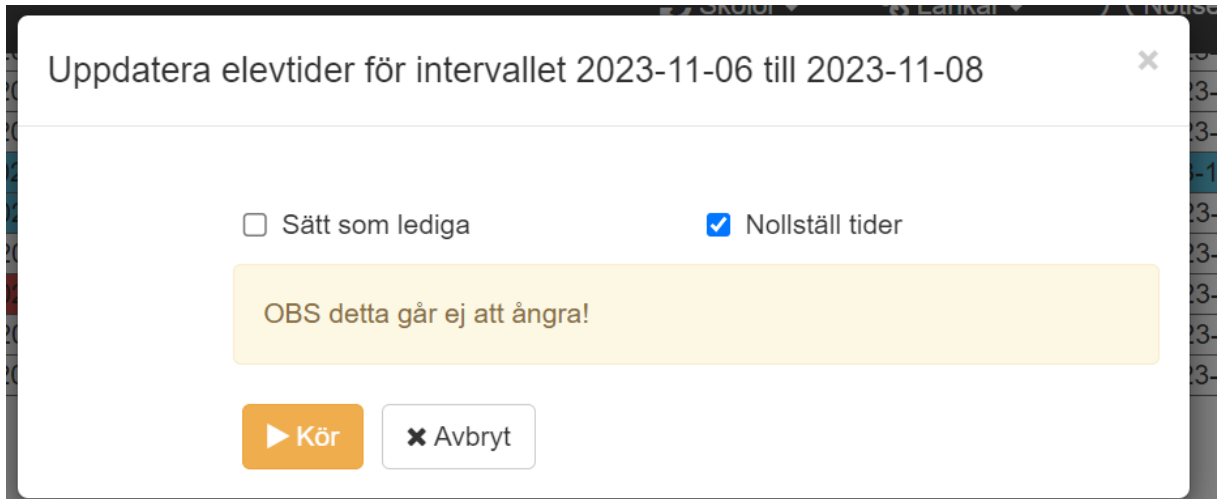
+ Lägg till

Slutdatum	Anteckning	Redigera	Startdatum	Slutdatum	Anteckning	Redigera	Tider
2023-11-20	Planeringsdag		2023-10-30	2023-11-03	Höstlov		
2023-11-24			2023-11-06	2023-11-08	Lovdag		

Alla eventuella exempelnamn är fiktiva.

Admin ♥ Grundskola
Lärare Gymnasium
Elev **Förskola/fritids** ♥
VH

4. Bocka i antingen "Sätt som lediga", "nollställ tider" eller båda två och klicka "kör". Tänk på att detta ej går att ångra. När du kört detta så kan man inte få tillbaka de tider som vårdnadshavarna lagt in under valt datumintervall.



Uppdatera elevtider för intervallet 2023-11-06 till 2023-11-08

Sätt som lediga Nollställ tider

OBS detta går ej att ångra!

Kör **Avbryt**

5. Följande kontrollruta visas. Klicka "kör". Du får ett meddelande på att uppdateringen av elevtiderna är klar.



Är du säker?

Du kommer nu att nollställa alla barns tider från 2023-11-06 till 2023-11-08.

Kör **Avbryt**